

2026 collection

Armonia Quotidiana

Dove il comfort
incontra il design.

Where comfort meets design.





La misura silenziosa delle cose ben fatte.

The quiet balance of well-made things.

Ogni spazio racconta un modo di abitare. Non è solo una questione di forme, ma di proporzioni, materiali, luce, relazioni.

Armonia Quotidiana nasce da questa consapevolezza: costruire ambienti capaci di accompagnare la vita reale con naturalezza e coerenza. Tavoli, sedute e complementi non sono elementi isolati, ma parti di un sistema che dialoga attraverso finiture, superfici e dettagli. È nell'equilibrio tra funzione e presenza che prende forma una nuova idea di contemporaneità: calda, concreta, misurata.

Armonia Quotidiana è un invito a scegliere con attenzione, a valorizzare la materia, a creare continuità tra cucina e living. Perché il design, prima di essere gesto estetico, è esperienza vissuta ogni giorno.

Every space tells a way of life. It is not only about shapes, but about proportions, materials, light and relationships.

Everyday Harmony grows from this awareness: creating interiors that accompany real life with coherence and natural ease. Tables, seating and complements are not isolated elements, but parts of a system connected through finishes, textures and details. Between function and presence, a new contemporary language emerges: warm, grounded and measured.

Everyday Harmony invites you to choose carefully, to value material authenticity and to build continuity between kitchen and living spaces. Because design, before being aesthetic expression, is something we experience every day.





THEO 7



THEO BOLD 16



POD 23



FATUM GLASS 28



SATURNO XL 45



JAZZ 50



NOVA 57



ALISEO 66



BELEM 73



LIMA 76



SALEM 81



VICTORIA 85



PALOMA 88



FUJI 92



KANTO 97



KANTO 100



KUDO 105



OYSTER 109



TETI 119



PATCHWORK 124



MEDEA 130



DALIA QUADRA 136



ALTEA QUADRA 143



CALLIOPE 149



PSYCHE 154



FOIL 158



REVOLVE 163



ALTEA 168



DECK 173



POD/ POD CORNER 179



CLOUD/ CLOUD CORNER 188



HOLD 192



EDGE 197



LEVITY 200

Theo

Theo si distingue con la sua presenza equilibrata e discreta, un tavolo capace di catturare lo sguardo senza dominare lo spazio. La versione 135x90 cm sorprende trasformandosi in un quadrato 135x135 cm, invitando a sedersi in modo più armonico e conviviale: le estremità arrotondate della struttura e gli angoli morbidi del piano amplificano la sensazione di accoglienza, creando un equilibrio visivo elegante e immediatamente riconoscibile.

La variante 160x240 cm mantiene la sua forma rettangolare e lineare, offrendo una soluzione versatile e pratica, pensata per chi cerca funzionalità e proporzioni tradizionali senza rinunciare allo stile contemporaneo di Theo.

Theo stands out for its balanced and understated presence, a table capable of catching the eye without dominating the space. The 135x90 cm version surprises by transforming into a 135x135 cm square, inviting a more harmonious and convivial seating arrangement: the rounded ends of the structure and the soft corners of the top enhance the feeling of comfort, creating an elegant and instantly recognizable visual balance. The 160x240 cm version maintains its rectangular and linear shape, offering a versatile and practical solution, designed for those seeking functionality and traditional proportions without giving up Theo's contemporary style.

THEO | TA1L7

Tavolo allungabile con struttura in Metallo Dark Champagne 0168 e piano in Gres Opaco Warm Travertine 3835.

Extendable table with Metal Dark Champagne 0168 frame and Matte Porcelain Stoneware Warm Travertine 3835 top.



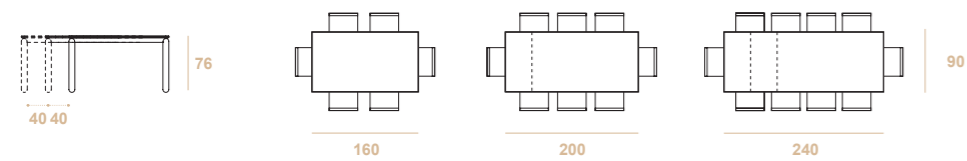
THEO | TA1L7

Tavolo allungabile con struttura in Metallo Nero 0110 e piano in Gres Opaco Silk Travertine 3834.
Extendable table with Metal Black 0110 frame and Matte Porcelain Stoneware Silk Travertine 3834 top.

NARA | SE1D3

Sedia con struttura in Metallo Nero 0110 e rivestimento Clean Touch Sabbia 6J04.
Chair with Metal Black 0110 frame and Clean Touch Sand 6J04 upholstery.

THEO 160
COD. TA1L7



THEO | TA1L7

Tavolo allungabile con struttura in Metallo Nero 0110 e piano in Laminato effetto Graniglia Grigio 1M20.
Extendable table with Metal Black 0110 frame and Grey Grit-effect Laminate 1M20 top.

BELEM | SE1E1

Sedia con struttura in Metallo Nero 0110 e rivestimento in tessuto Mellow Blend Ardesia 6E97.
Chair with Metal Black 0110 frame and Mellow Blend Slate 6E97 fabric upholstery.



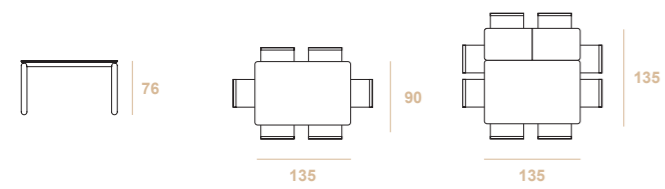
THEO | TA1L3

Tavolo allungabile con struttura in Metallo Terra 0139 e piano in Gres Lucido Forest Beige 3831.
Extendable table with Metal Earth 0139 frame and Glossy Porcelain Stoneware Forest Beige 3831 top.

BELEM | SE1E1

Sedia con struttura in Metallo Terra 0139 e rivestimento in tessuto Mellow Blend Mandorla 6E08.
Chair with Metal Earth 0139 frame and Mellow Blend Almond 6E08 fabric upholstery.

THEO 135
COD. TA1L3



THEO | TA1L3
Tavolo allungabile con struttura in Metallo Terra 0139 e piano in Gres Forest Beige 3831.
Extendable table with Metal Earth 0139 frame and Glossy Porcelain Stoneware Forest Beige 3831 top.

BELEM | SE1E1
Sedia con struttura in Metallo Terra 0139 e rivestimento in tessuto Mellow Blend Mandorla 6E08.
Chair with Metal Earth 0139 frame and Mellow Blend Almond 6E08 fabric upholstery.

Theo Bold

Theo Bold rafforza l'identità del progetto attraverso volumi più decisi e proporzioni importanti. Progettato per abitare architetture d'ampio respiro, questo tavolo reinterpreta il DNA di Theo attraverso spessori decisi e un'estetica monumentale morbida. Una sfida progettuale in grado di donare una versatilità d'uso impeccabile in un corpo solido: il sistema di scorrimento, con ruote a scomparsa, garantisce un'apertura agevole e silenziosa.

Theo Bold reinforces the identity of the design through more defined volumes and generous proportions. Designed for larger architectural spaces, this table reinterprets Theo's DNA through bold thicknesses and a softly monumental aesthetic. A design challenge that delivers impeccable versatility within a solid structure: the sliding system, with concealed wheels, ensures smooth and silent extension.



THEO BOLD | TA1L4

Tavolo allungabile con struttura in Metallo Dark Champagne 0168 e piano in Gres Lucido Natural Taj Mahal 3836.
Extendable table with Metal Dark Champagne 0168 frame and Glossy Porcelain Stoneware Natural Taj Mahal 3836 top.

VICTORIA | PT1C1

Sedia con struttura in Metallo Dark Champagne 0168 e rivestimento in tessuto Mellow Blend Panna 6E02.
Chair with Metal Dark Champagne 0168 frame and Mellow Blend Cream 6E02 fabric upholstery.



THEO BOLD | TA1L4

Tavolo allungabile con struttura in Metallo Soft White 0118 e piano in Gres Opaco Calacatta 3808.
Extendable table with Metal Soft White 0118 frame and Matte Porcelain Stoneware Calacatta 3808 top.

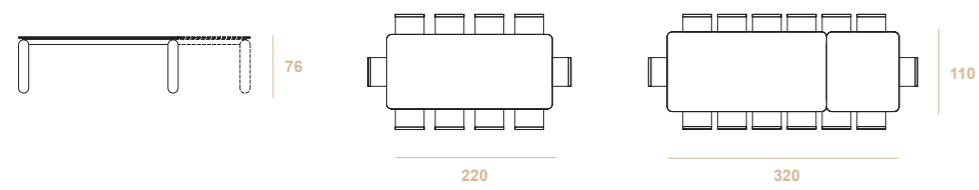
KANTO | SE1D9

Sedia con struttura in Metallo Soft White 0118 e rivestimento in tessuto Mellow Blend Greige 6E09.
Chair with Metal Soft White 0118 frame and Mellow Blend Greige 6E09 fabric upholstery.

Theo Bold

collezione 2026

THEO BOLD
COD. TA1L4



THEO BOLD | TA1L4

Tavolo allungabile con struttura in Metallo Soft White 0118 e piano in Gres Opaco Calacatta 3808.
Extendable table with Metal Soft White 0118 frame and Matte Porcelain Stoneware Calacatta 3808 top.

KANTO | SE1D9

Sedia con struttura in Metallo Soft White 0118 e rivestimento in tessuto Mellow Blend Greige 6E09.
Chair with Metal Soft White 0118 frame and Mellow Blend Greige 6E09 fabric upholstery.

Pod

Pod si distingue per la combinazione armoniosa di solidità e leggerezza: la robusta gamba centrale tonda, divisa in due volumi da un taglio diagonale, crea un intrigante gioco di pieni e vuoti e permette alla luce di animare la struttura, rendendola visivamente dinamica e sorprendentemente leggera. Il piano a “gemma” completa l’eleganza del progetto, donando un tratto raffinato e scenografico. Non un semplice tavolo, ma una presenza capace di definire ritmo e identità dell’intero ambiente, evocando equilibrio e armonia in ogni contesto.

Pod stands out for its harmonious combination of solidity and lightness: the robust round central base, divided into two volumes by a diagonal cut, creates an intriguing interplay of solids and voids, allowing light to animate the structure and making it visually dynamic and surprisingly light. The “gem-shaped” top completes the elegance of the design, adding a refined and striking touch. Not just a table, but a presence capable of defining the rhythm and identity of the entire space, evoking balance and harmony in any setting.

POD | TA1L5

Tavolo allungabile con struttura in Metallo Nero 0110 e piano in Gres Lucido Naturale Taj Mahal 3836.
Extendable table with Metal Black 0110 frame and Glossy Porcelain Stoneware Natural Taj Mahal 3836 top.

YOKO | SE1C6

Sedia con struttura in Metallo Nero 0110 e rivestimento Clean Touch Sabbia 6J04.
Chair with Metal Black 0110 frame and Clean Touch Sand 6J04 upholstery.



POD | TA15

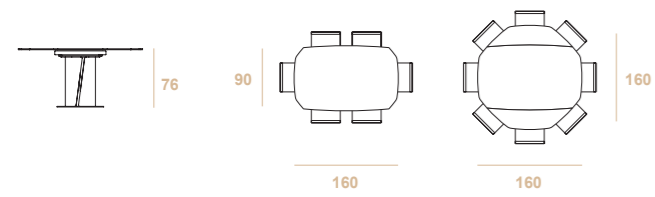
Tavolo allungabile con struttura in Metallo Dark Champagne 0168 e piano in Gres Opaco Warm Travertine 3835.
Extendable table with Metal Dark Champagne 0168 frame and Matte Porcelain Stoneware Warm Travertine 3835 top.

PALOMA | SE1E3

Sedia con struttura in Metallo Dark Champagne 0168 e rivestimento in tessuto Mellow Blend Panna 6E02.
Chair with Metal Dark Champagne 0168 frame and Mellow Blend Cream 6E02 fabric upholstery.

Pod

POD
COD. TA1L5



POD | TA1L5

Tavolo allungabile con struttura in Metallo Nero 0110 e piano in Gres Opaco Silk Travertine 3834.
Extendable table with Metal Black 0110 frame and Matte Porcelain Stoneware Silk Travertine 3834 top.

PALOMA | SE1E3

Sedia con struttura in Metallo Dark Champagne 0168 e rivestimento in tessuto Mellow Blend Panna 6E02.
Chair with Metal Dark Champagne 0168 frame and Mellow Blend Cream 6E02 fabric upholstery.

Fatum Glass

Fatum Glass è la grammatica della trasparenza. Un elogio alla natura sofisticata del vetro, dove ogni riflesso è un segno grafico che arricchisce l'insieme senza appesantirlo. Fatum Glass nasce per dialogare con la luce, moltiplicandone i percorsi e alleggerendo l'orizzonte domestico. Progettato per grandi scenografie abitative, questo tavolo unisce l'eleganza dei volumi minimali con la leggerezza percepita delle gambe in vetro, mentre i piani, disponibili in vetro o gres, permettono di adattare il prodotto a stili diversi e garantiscono un contrasto raffinato tra trasparenza e solidità percepita, in perfetta sintesi tra eleganza sobria e modernità.

Fatum Glass is the grammar of transparency. A tribute to the sophisticated nature of glass, where every reflection becomes a graphic sign that enriches the whole without weighing it down. Fatum Glass is designed to interact with light, multiplying its paths and lightening the domestic horizon. Created for grand living spaces, this table combines the elegance of minimal volumes with the perceived lightness of its glass legs, while the tops, available in glass or porcelain stoneware, allow the product to adapt to different styles, creating a refined contrast between transparency and perceived solidity, in a perfect balance of understated elegance and modernity.



FATUM GLASS | TA1L6

Tavolo allungabile in Vetro Trasparente 2001.
Extendable table in Transparent Glass 2001.

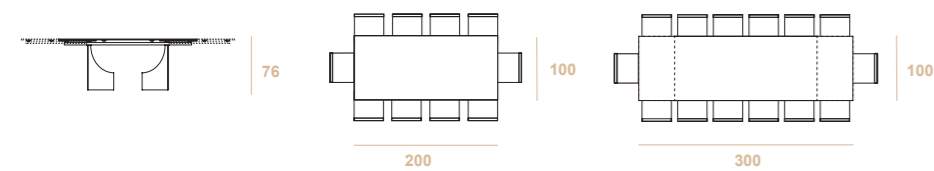


FATUM GLASS | TA1L6
Tavolo allungabile in Vetro Trasparente Cenere 2022.
Extendable table in Transparent Glass Ash 2022.

LIMA | SE1E2
Sedia con struttura in Metallo Grafite 0122 e rivestimento in tessuto Mellow Blend Matrone 6E54.
Chair with Metal Graphite 0122 frame and Mellow Blend Brick 6E54 fabric upholstery.

Fatum Glass

FATUM GLASS 200
COD. TA1L6



FATUM GLASS | TA1L6
Tavolo allungabile in Vetro Trasparente Cenere 2022.
Extendable table in Transparent Glass Ash 2022.

LIMA | SE1E2
Sedia con struttura in Metallo Grafite 0122 e rivestimento in tessuto Mellow Blend Panna 6E02.
Chair with Metal Graphite 0122 frame and Mellow Blend Cream 6E02 fabric upholstery.



FATUM GLASS | TA1M2

Tavolo allungabile in Vetro Trasparente Cenere 2022 e piano in Gres Lucido Arabescato 3818.
Extendable table in Transparent Glass Ash 2022 with Glossy Porcelain Stoneware Arabescato 3818 top.

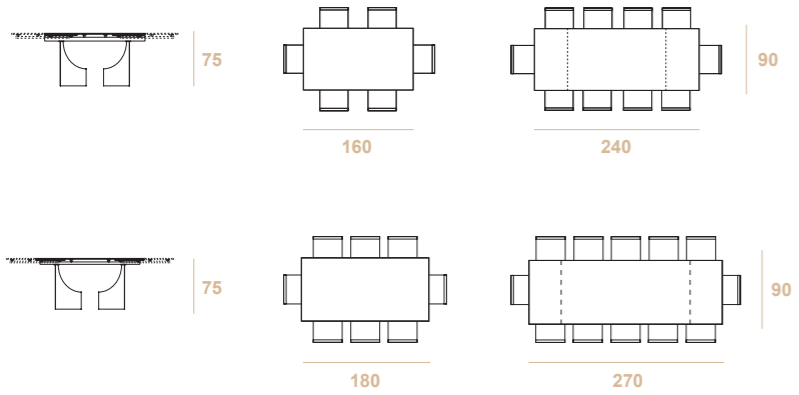
VICTORIA | PT1C1

Poltroncina con struttura in Metallo Grafite 0122 e rivestimento in tessuto Mellow Blend Ardesia 6E97.
Armchair with Metal Graphite 0122 frame and Mellow Blend Slate 6E97 fabric upholstery.

Fatum Glass

FATUM GLASS 160
COD. TA1M1

FATUM GLASS 180
COD. TA1M2



FATUM GLASS | TA1M2
Tavolo allungabile in Vetro Trasparente 2001 e piano in Gres Lucido Natural Taj Mahal 3836.
Extendable table in Transparent Glass 2001 with Glossy Porcelain Stoneware Natural Taj Mahal 3836 top.



FATUM GLASS | TP1G2

Tavolo fisso in Vetro Trasparente Cenere 2022 e piano a botticella in vetro Dune Fumé 2863.
Fixed table in Transparent Glass Ash 2022 with barrel-shaped Dune Glass Smoke 2863 top.

SALEM | SE1E4

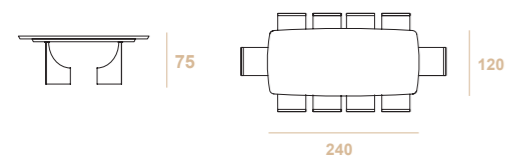
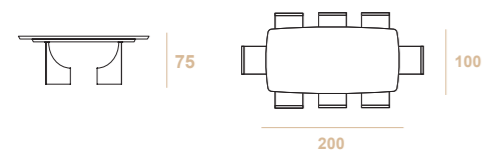
Sedia con struttura in Metallo Nero 0110 e rivestimento Easy Touch Cacao 6K13.
Chair with Metal Black 0110 frame and Easy Touch Cocoa 6K13 upholstery.

Fatum Glass

collezione 2026

FATUM GLASS 200
COD. TP1G1

FATUM GLASS 240
COD. TP1G2



FATUM GLASS | TP1G2

Tavolo fisso in Vetro Trasparente Cenere 2022 e piano a botticella in Gres Lucido Mineral Vein 3640.
Fixed table in Transparent Glass Ash 2022 with barrel-shaped Glossy Porcelain Stoneware Mineral Vein 3640 top.

SALEM | SE1E4

Sedia con struttura in Metallo Grafite 0122 e rivestimento Easy Touch Burro 6K04.
Chair with Metal Graphite 0122 frame and Easy Touch Butter 6K04 upholstery.



FATUM GLASS | TP1G2

Tavolo fisso in Vetro Trasparente 2001 e piano a botticella in Gres Lucido Mineral Vein 3640.

Fixed table in Transparent Glass 2001 with barrel-shaped Glossy Porcelain Stoneware Mineral Vein 3640 top.

LIMA | SE1E2

Sedia con struttura in Metallo Terra 0139 e rivestimento in tessuto Mellow Blend Greige 6E09.

Chair with Metal Earth 0139 frame and Mellow Blend Greige 6E09 fabric upholstery.

Saturno XL

Un classico che si dilata per accogliere ogni momento. Saturno XL è la versione extra allungabile del tavolo Saturno e traduce la versatilità in una silhouette asciutta e potente, capace di estendersi senza spezzare l'equilibrio visivo della stanza. Un tavolo iperestensibile nato per essere il centro gravitazionale del living, dove la tecnologia meccanica incontra un design senza tempo. La risposta ideale per chi progetta spazi dove l'invito e la condivisione sono i veri protagonisti.

A classic that expands to embrace every moment. Saturno XL is the extra-extendable version of the Saturno table, translating versatility into a clean and powerful silhouette, capable of extending without disrupting the visual balance of the space. An ultra-extendable table designed to be the gravitational centre of the living area, where mechanical innovation meets timeless design. The ideal solution for those who design spaces where gathering and sharing take centre stage.

SATURNO XL | TA1L8

Tavolo allungabile con struttura in Metallo Terra 0139 e piano in Laminato effetto Graniglia Greige 1M19.
Extendable table with Metal Earth 0139 frame and Greige Graniglia-effect Laminate 1M19 top.

GLAMOUR NEW | SE199

Sedia con struttura in Metallo Terra 0139 e rivestimento Easy Touch Terra di Siena 6K12.
Chair with Metal Earth 0139 frame and Easy Touch Terra di Siena 6K12 upholstery.

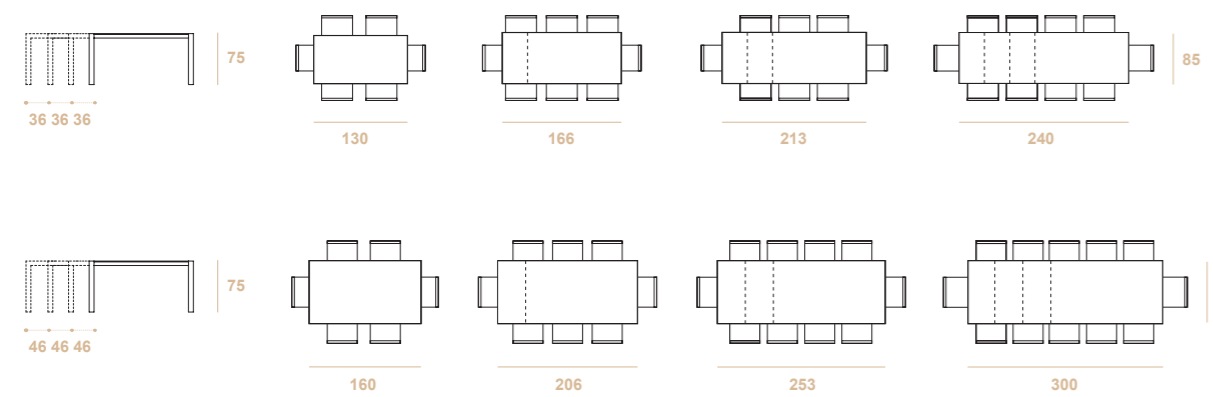


SATURNO XL | TA1L8
Tavolo allungabile con struttura in Metallo Nero 0110 e piano in Gres Opaco Silk Travertine 3834.
Extendable table with Metal Black 0110 frame and Matte Porcelain Stoneware Silk Travertine 3834 top.

OSAKA | SE1B5
Sedia con struttura in Metallo Nero 0110 e rivestimento Clean Touch Sabbia 6J04.
Chair with Metal Black 0110 frame and Clean Touch Sand 6J04 upholstery.

SATURNO XL 130
COD. TA1L9

SATURNO XL 160
COD. TA1L8



SATURNO XL | TA1L8

Tavolo allungabile con struttura in Metallo Nero 0110 e piano in Laminato effetto Graniglia Greige 1M19.
Extendable table with Metal Black 0110 frame and Greige Graniglia-effect Laminate 1M19 top.

Jazz

Come un accordo perfetto, Jazz porta negli spazi domestici un design che favorisce l'incontro. Il basamento centrale libera lo spazio e valorizza la convivialità attorno al tavolo. Il piano rotondo introduce una nuova dimensione di flessibilità: grazie all'allunga centrale a libro si apre con naturalezza, trasformandosi in un'isola ovale in gres porcellanato.

Like a perfect harmony, Jazz brings into domestic spaces a design that encourages connection. The central base frees up space and enhances conviviality around the table. The round top introduces a new level of flexibility: thanks to the central book-style extension, it opens effortlessly, transforming into an oval island in porcelain stoneware.



JAZZ | TA1L1

Tavolo allungabile con struttura in Metallo Bianco 0108 e piano in Gres Lucido Carrara 3828.
Extendable table with Metal White 0108 frame and Glossy Porcelain Stoneware Carrara 3828 top.

TULIPANO | SE1C5

Sedia con struttura in Metallo Nero 0110 e rivestimento Easy Touch Burro 6K04.
Chair with Metal Black 0110 frame and Easy Touch Butter 6K04 upholstery.



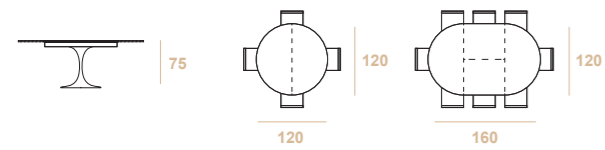
JAZZ | TA1L1
Tavolo allungabile con struttura in Metallo Terra 0139 e piano in Gres Lucido Forest Beige 3831.
Extendable table with Metal Earth 0139 frame and Glossy Porcelain Stoneware Forest Beige 3831 top.

TULIPANO | SE1C5
Sedia con struttura in Metallo Terra 0139 e rivestimento in tessuto Mellow Blend Mattone 6E54.
Chair with Metal Earth 0139 frame and Mellow Blend Brick 6E54 fabric upholstery.

Jazz

collezione 2026

JAZZ
COD. TA1L1



JAZZ | TA1L1

Tavolo allungabile con struttura in Metallo Nero 0110 e piano in Gres Opaco Black Gold 3810.
Extendable table with Metal Black 0110 frame and Matte Porcelain Stoneware Black Gold 3810 top.

TULIPANO | SE1C5

Sedia con struttura in Metallo Nero 0110 e rivestimento in tessuto Mellow Blend Mattone 6E54.
Chair with Metal Black 0110 frame and Mellow Blend Brick 6E54 fabric upholstery.



Nova

Nova non è un volume statico, ma un'architettura in movimento che sfida la geometria tradizionale. Il basamento a stella, con il suo segno grafico netto e deciso, sostiene un sistema di rotazione fluido che riscrive i confini del convivio. Che si scelga la sagoma a botticella della versione Barrel o la metamorfosi circolare della Round, Nova trasforma l'apertura in un gesto scenico. Un equilibrio tra materia, gesto e movimento che rende Nova una presenza dinamica e distintiva nello spazio domestico.

Nova is not a static volume, but an architecture in motion that challenges traditional geometry. Its star-shaped base, with a bold and defined graphic presence, supports a smooth rotation system that redefines the boundaries of conviviality. Whether in the barrel-shaped version or in the circular transformation of the Round version, Nova turns extension into a scenic gesture. A balance of material, gesture and movement that makes Nova a dynamic and distinctive presence in the domestic space.

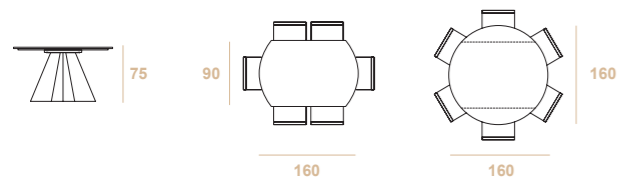
NOVA | TA1H8

Tavolo allungabile con struttura in Metallo Nero 0110 e piano in Gres Lucido Arabescato 3818.
Extendable table with Metal Black 0110 frame and Glossy Porcelain Stoneware Arabesque 3818 top.

NOVA | TA1H8
Tavolo allungabile con struttura in Metallo Nero 0110 e piano in Gres Lucido Arabescato 3818.
Extendable table with Metal Black 0110 frame and Glossy Porcelain Stoneware Arabesque 3818 top.

KYOTO | SE1B7
Sedia con struttura in Metallo Nero 0110 e rivestimento in tessuto Mellow Blend Blu Avio 6E71.
Chair with Metal Black 0110 frame and Mellow Blend Air Force Blue 6E71 fabric upholstery.

NOVA ROUND
COD. TA1H8



NOVA | TA1H8

Tavolo allungabile con struttura in Metallo Dark Champagne 0168 e piano in Gres Lucido Natural Taj Mahal 3836.
Extendable table with Metal Dark Champagne 0168 frame and Glossy Porcelain Stoneware Natural Taj Mahal 3836 top.

KYOTO | SE1B7

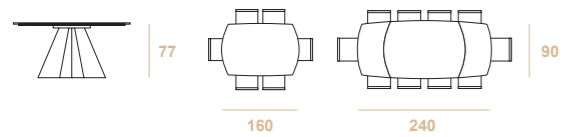
Sedia con struttura in Metallo Terra 0139 e rivestimento in tessuto Mellow Blend Panna 6E02.
Chair with Metal Earth 0139 frame and Mellow Blend Cream 6E02 fabric upholstery.



NOVA | TA1L2
Tavolo allungabile con struttura in Metallo Nero 0110 e piano in Gres Opaco Storm Black 3830.
Extendable table with Metal Black 0110 frame and Matte Porcelain Stoneware Storm Black 3830 top.

KUDO | SE1C4
Sedia con struttura in Metallo Nero 0110 e rivestimento Clean Touch Noce Moscata 6J10.
Chair with Metal Black 0110 frame and Clean Touch Nutmeg 6J10 upholstery.

NOVA BARREL
COD. TA1L2



NOVA | TA1L2
Tavolo allungabile con struttura in Metallo Terra 0139 e piano in Gres Lucido Forest Beige 3831.
Extendable table with Metal Earth 0139 frame and Glossy Porcelain Stoneware Forest Beige 3831 top.

KUDO | SE1C4
Sedia con struttura in Metallo Terra 0139 e rivestimento Clean Touch Sabbia 6J04.
Chair with Metal Earth 0139 frame and Clean Touch Sand 6J04 upholstery.

Aliseo

Aliseo si posa nello spazio come una scultura leggera e armoniosa. Le vele del basamento centrale sostengono il piano con eleganza, suggerendo movimento e respiro senza rinunciare a solidità e presenza. Un tavolo pensato per trasformare ogni ambiente in un luogo distintivo, dove design, materiali e proporzioni dialogano con naturalezza e stile.

Aliseo settles into the space like a light and harmonious sculpture. The sails of its central base support the top with elegance, suggesting movement and openness without compromising solidity and presence. A table designed to transform any setting into a distinctive space, where design, materials and proportions interact naturally and with style.



ALISEO | TA1H7
Tavolo allungabile con struttura in Metallo Nero 0110 e piano in Gres Opaco Storm Black 3830.
Extendable table with Metal Black 0110 frame and Matte Porcelain Stoneware Storm Black 3830 top.

FUJI | SE1D8
Sedia con struttura in Metallo Nero 0110 e rivestimento in tessuto Mellow Blend Mattone 6E54.
Chair with Metal Black 0110 frame and Mellow Blend Brick 6E54 fabric upholstery.



ALISEO | TA1H7

Tavolo allungabile con struttura in Metallo Nero 0110 e piano in Gres Opaco Storm Black 3830.
Extendable table with Metal Black 0110 frame and Matte Porcelain Stoneware Storm Black 3830 top.

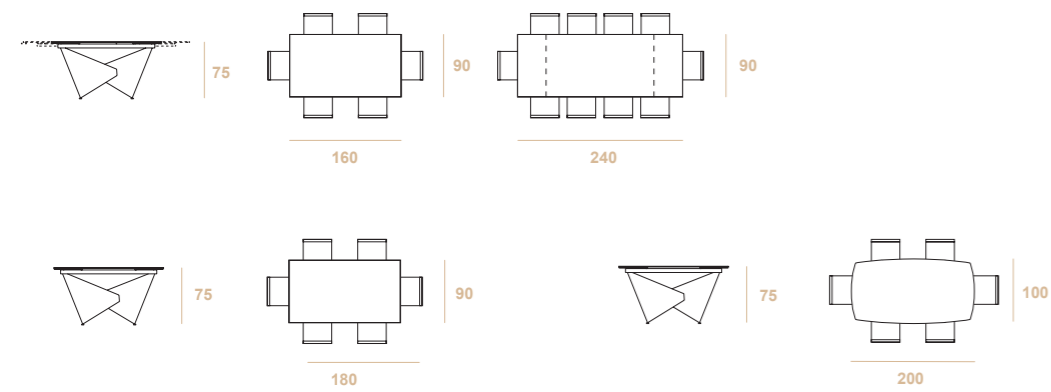
FUJI | SE1D8

Sedia con struttura in Metallo Nero 0110 e rivestimento in tessuto Mellow Blend Mattone 6E54.
Chair with Metal Black 0110 frame and Mellow Blend Brick 6E54 fabric upholstery.

ALISEO 160
COD. TA1H7

ALISEO 180
COD. TP1F9

ALISEO 200
COD. TP1F7



ALISEO | TP1F7

Tavolo fisso con struttura in Metallo Terra 0139 e piano in vetro Dune Bronzo 2862.
Fixed table with Metal Earth 0139 frame and Dune Glass Bronze 2862 top.

KUDO | SE1C4

Sedia con struttura in Metallo Terra 0139 e rivestimento Clean Touch Sabbia 6J04.
Chair with Metal Earth 0139 frame and Clean Touch Sand 6J04 upholstery.



Belem

Belem esprime il comfort come sintesi tra forma e accoglienza. Le imbottiture morbide e la matericità del rivestimento Mellow Blend delineano un'estetica discreta ma di tendenza, pensata per accompagnare la quotidianità con spontaneità. Una seduta che si inserisce nello spazio donando struttura, comfort e calore.

Belem expresses comfort as a synthesis of form and welcome. The soft padding and the tactile quality of the Mellow Blend upholstery define a discreet yet contemporary aesthetic, designed to accompany everyday life with ease. A seat that integrates into the space, bringing structure, comfort and warmth.

BELEM
COD. SE1E1



BELEM | SE1E1

Sedia con struttura in Metallo Nero 0110 e rivestimento in tessuto Mellow Blend Ardesia 6E97.
Chair with Metal Black 0110 frame and Mellow Blend Slate 6E97 fabric upholstery.



BELEM | SE1E1
Sedia con struttura in Metallo Terra 0139 e rivestimento in tessuto Mellow Blend Mandorla 6E08.
Chair with Metal Earth 0139 frame and Mellow Blend Almond 6E08 fabric upholstery.

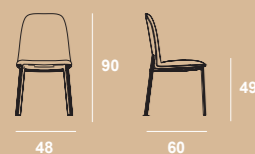
THEO | TA1L3
Tavolo allungabile con struttura in Metallo Terra 0139 e piano in Gres Lucido Forest Beige 3831.
Extendable table with Metal Earth 0139 frame and Glossy Porcelain Stoneware Forest Beige 3831 top.

Lima

Lima è slancio, leggerezza visiva e precisione progettuale. Il design della struttura in tubo metallico ovale, sottile ma robusto, sostiene proporzioni calibrate che valorizzano ogni ambiente con sobrietà. È una seduta concepita per integrarsi armoniosamente in cucina e living contemporanei, offrendo continuità formale e comfort costante.

Lima is momentum, visual lightness and design precision. The structure in slim yet sturdy oval metal tubing supports well-balanced proportions that enhance any space with understated elegance. A seat conceived to integrate harmoniously into contemporary kitchens and living areas, offering formal continuity and lasting comfort.

LIMA
COD. SE1E2



LIMA | SE1E2
Sedia con struttura in Metallo Dark Champagne 0168
e rivestimento in tessuto Mellow Blend Mandorla 6E08.
Chair with Metal Dark Champagne 0168 frame
and Mellow Blend Almond 6E08 fabric upholstery.



LIMA | SE1E2
Sedia con struttura in Metallo Nero 0110 e rivestimento in tessuto Mellow Blend Blu Avio 6E71.
Chair with Metal Black 0110 frame and Mellow Blend Air Force Blue 6E71 fabric upholstery.

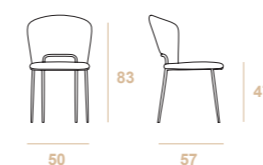
FATUM GLASS | TA1L6
Tavolo allungabile con struttura e piano in Vetro Trasparente Genere 2022.
Extendable table with structure and top in Transparent Glass Ash 2022.

Salem

Salem nasce dall'incontro armonioso tra solidità strutturale e comfort avvolgente. Le linee essenziali dialogano con superfici morbide, creando un equilibrio raffinato tra forza e leggerezza. Il foro nello schienale, segno progettuale distintivo, diventa il cuore espressivo della sedia: un dettaglio iconico che ne alleggerisce la presenza e ne firma l'identità. Una seduta pensata per ospitare la convivialità con naturale eleganza.

Salem is born from the harmonious meeting of structural solidity and enveloping comfort. Clean lines interact with soft surfaces, creating a refined balance between strength and lightness. The cut-out in the backrest, a distinctive design feature, becomes the expressive core of the chair: an iconic detail that lightens its presence and defines its identity. A seat designed to host conviviality with natural elegance.

SALEM
COD. SE1E4



SALEM | SE1E4
Sedia con struttura in Metallo Nero 0110 e rivestimento Easy Touch Cacao 6K13.
Chair with Metal Black 0110 frame and Easy Touch Cocoa 6K13 upholstery.



SALEM | SE1E4
Sedia con struttura in Metallo Terra 0139 e rivestimento Easy Touch Verdebosco 6K35.
Chair with Metal Earth 0139 frame and Easy Touch Woodgreen 6K35 upholstery.

CALICE | TA200
Tavolo fisso con struttura in Agglomerato Terra 3039 e piano a botticella in Gres Lucido Natural Taj Mahal 3836.
Fixed table with Agglomerate Earth 3039 frame and barrel-shaped Glossy Porcelain Stoneware Natural Taj Mahal 3836 top.



Victoria

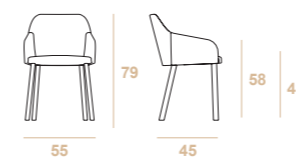
Victoria incarna un'idea di comfort che si fa abbraccio: una forma generosa nata per accogliere il corpo e sospendere il tempo. Le sue linee ampie e il profilo avvolgente sono un invito silenzioso a indugiare nel relax, mentre la trama sensoriale del tessuto Mellow Blend ne esalta la morbidezza, donando allo spazio una presenza scultorea, calda e vibrante.

Il modello si sdoppia per adattarsi a ogni visione d'arredo: la configurazione di base Victoria, con gambe dritte, si distingue per un rigore essenziale e senza tempo; Victoria Ray, con base a raggiera, esprime un'anima dinamica e dalla forte personalità.

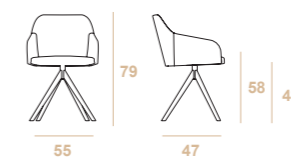
Victoria embodies a concept of comfort that feels like an embrace: a generous form designed to welcome the body and suspend time. Its wide lines and enveloping profile are a quiet invitation to linger in relaxation, while the tactile texture of the Mellow Blend fabric enhances its softness, bringing to the space a sculptural, warm and vibrant presence.

The model evolves to suit different interior visions: the standard Victoria version, with straight legs, stands out for its essential and timeless rigor; Victoria Ray, with a star-shaped base, expresses a more dynamic character with a strong personality.

VICTORIA
COD. PT1C1



VICTORIA RAY
COD. PT1C2



VICTORIA | PT1C1

Poltroncina con struttura in Metallo Nero 0110 e rivestimento in tessuto Mellow Blend Panna 6E02.
Armchair with Metal Black 0110 frame and Mellow Blend Cream 6E02 fabric upholstery.



VICTORIA | PT1C1
Poltroncina con struttura in Metallo Nero 0110 e rivestimento in tessuto Mellow Blend Senape 6E48.
Armchair with Metal Black 0110 frame and Mellow Blend Mustard 6E48 fabric upholstery.

FATUM GLASS | TA1M2
Tavolo allungabile in Vetro Trasparente 2001 e piano in Gres Opaco Warm Travertine 3835.
Extendable table in Transparent Glass 2001 with Matte Porcelain Stoneware Warm Travertine 3835 top.



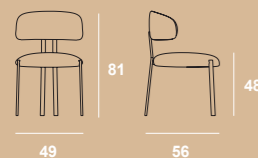
VICTORIA RAY | PT1C2
Poltroncina con struttura in Metallo Nero 0110 e rivestimento in tessuto Mellow Blend Pietra 6E85.
Armchair with Metal Black 0110 frame and Mellow Blend Stone 6E85 fabric upholstery.

Paloma

Paloma è l'equilibrio sottile tra originalità delle linee e disinvoltura. Una seduta che firma lo spazio con discrezione, dove ogni linea è pensata per offrire un sostegno naturale e un'estetica coerente. La particolare architettura della doppia gamba posteriore e il sinuoso schienale sagomato non sono semplici dettagli tecnici, ma l'espressione di un comfort che si vede prima ancora di essere provato.

Paloma is the subtle balance between distinctive lines and effortless ease. A seat that defines the space with discretion, where every line is designed to provide natural support and a coherent aesthetic. The distinctive architecture of the double rear leg and the sinuous shaped backrest are not merely technical details, but the expression of a comfort that is perceived even before it is experienced.

PALOMA
COD. SE1E3



PALOMA | SE1E3

Sedia con struttura in Metallo Dark Champagne 0168 e rivestimento in tessuto Mellow Blend Panna 6E02.
Chair with Metal Dark Champagne 0168 frame and Mellow Blend Cream 6E02 fabric upholstery.





PALOMA | SE1E3
Sedia con struttura in Metallo Dark Champagne 0168
e rivestimento in tessuto Mellow Blend Panna 6E02.
Chair with Metal Dark Champagne 0168 frame
and Mellow Blend Cream 6E02 fabric upholstery.

POD | TA1L5
Tavolo allungabile con struttura in Metallo Dark Champagne 0168 e piano in Gres Opaco Warm Travertine 3835.
Extendable table with Metal Dark Champagne 0168 frame and Matte Porcelain Stoneware Warm Travertine 3835 top.

Fuji

Rigorosa, leggera, intelligente. Fuji ridefinisce lo spazio dining attraverso una struttura in metallo pensata per essere vissuta e, all'occorrenza, riposta con un gesto. La sua natura impilabile la rende uno strumento versatile, mentre la seduta imbottita ne ammorbidisce il rigore tecnico. Una sintesi perfetta di ergonomia e stile, dove ogni dettaglio è calibrato per unire la praticità del quotidiano all'estetica del design contemporaneo.

Rigorous, light and smart. Fuji redefines the dining space through a metal structure designed to be lived in and, when needed, stored away with a simple gesture. Its stackable nature makes it a versatile solution, while the padded seat softens its technical rigor. A perfect synthesis of ergonomics and style, where every detail is carefully calibrated to combine everyday practicality with the aesthetics of contemporary design.

FUJI
COD. SE1D8



FUJI | SE1D8

Sedia con struttura in Metallo Nero 0110 e rivestimento in tessuto Mellow Blend Basalto 6E37.
Chair with Metal Black 0110 frame and Mellow Blend Basalt 6E37 fabric upholstery.



FUJI | SE1D8

Sedia con struttura in Metallo Nero 0110 e rivestimento in tessuto Mellow Blend Basalt 6E37.
Chair with Metal Black 0110 frame and Mellow Blend Basalt 6E37 fabric upholstery.

ALISEO | TA1H7

Tavolo allungabile con struttura in Metallo Nero 0110 e piano in Gres Opaco Storm Black 3830.
Extendable table with Metal Black 0110 frame and Matte Porcelain Stoneware Storm Black 3830 top.

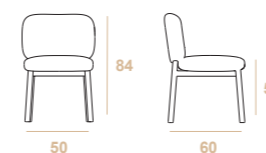


Kanto

In Kanto, il rigore del metallo incontra la generosità dei volumi imbottiti. Ogni linea è pensata per assecondare il corpo, trasformando la sedia in un guscio accogliente dove il tessuto esalta la sensazione di comfort assoluto. Un equilibrio misurato tra struttura e morbidezza che conferisce alla sedia una presenza discreta ma distintiva.

In Kanto, the rigor of metal meets the generosity of padded volumes. Every line is designed to follow the body, transforming the chair into a welcoming shell where the fabric enhances a sense of absolute comfort. A balanced interplay between structure and softness gives the chair a discreet yet distinctive presence.

KANTO
COD. SE1D9



KANTO | SE1D9

Sedia con struttura in Metallo Terra 0139 e rivestimento in tessuto Mellow Blend Senape 6E48.
Chair with Metal Earth 0139 frame and Mellow Blend Mustard 6E48 fabric upholstery.

KANTO | SE1D9
Sedia con struttura in Metallo Terra 0139 e rivestimento in tessuto Mellow Blend Senape 6E48.
Chair with Metal Earth 0139 frame and Mellow Blend Mustard 6E48 fabric upholstery.

HOLD | TL194
Tavolino con struttura in Metallo Terracotta 0162.
Coffee table with Metal Terracotta 0162 frame.

Kanto

Poltroncina | Pouf

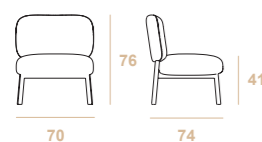
L'estetica della collezione si espande in una forma più generosa, dove lo schienale si flette per accogliere e sostenere. Poltroncina Kanto non è solo una seduta, ma un invito a rallentare: il telaio essenziale scompare sotto la pienezza delle imbottiture, lasciando che il tessuto Mellow Blend avvolga i sensi.

Compatto ed essenziale, il pouf Kanto riprende i codici della collezione in una forma equilibrata. Il telaio in metallo sostiene il volume imbottito con leggerezza grafica, mentre il tessuto Mellow Blend ne valorizza la morbidezza. Un complemento discreto che dialoga con la poltroncina completando lo spazio con coerenza stilistica.

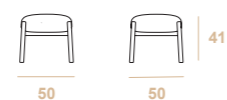
The aesthetic of the collection expands into a more generous form, where the backrest curves to embrace and support. The Kanto armchair is not just a seat, but an invitation to slow down: the essential frame disappears beneath the fullness of the padding, allowing the Mellow Blend fabric to envelop the senses.

Compact and essential, the Kanto pouf echoes the collection's codes in a balanced form. The metal frame supports the padded volume with graphic lightness, while the Mellow Blend fabric enhances its softness. A discreet complement that dialogues with the armchair, completing the space with stylistic coherence.

KANTO POLTRONCINA
COD. PT1B9



KANTO POUF
COD. PF1B9



KANTO | PT1B9
Poltroncina con struttura in Metallo Nero 0110
e rivestimento in tessuto Mellow Blend Pietra 6E85.
Armchair with Metal Black 0110 frame
and Mellow Blend Stone 6E85 fabric upholstery.



MODULAR 145 | ML508
Mensola in Metallo Nero 0110.
Shelf in Metal Black 0110.

KANTO | PT1B9
Poltroncina con struttura in Metallo Terra 0139
e rivestimento in tessuto Mellow Blend Greige 6E09.
Armchair with Metal Earth 0139 frame
and Mellow Blend Greige 6E09 fabric upholstery.

KANTO | PF1B9
Pouf con struttura in Metallo Terra 0139
e rivestimento in tessuto Mellow Blend Greige 6E09.
Pouf with Metal Earth 0139 frame
and Mellow Blend Greige 6E09 fabric upholstery.

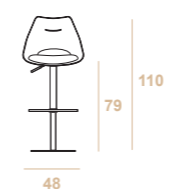


Kudo

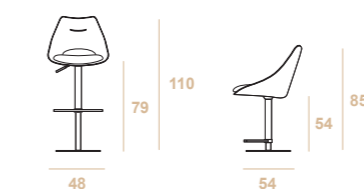
La collezione Kudo si evolve con una famiglia di sgabelli che ne reinterpretano identità e comfort, portando lo stesso equilibrio tra accoglienza e design anche negli spazi più dinamici. Seduta e schienale imbottiti, morbidi e avvolgenti, offrono un comfort sorprendente, mentre il tessuto Mellow Blend, con la sua mano soffice e le cromie sfumate, ne esalta la qualità sensoriale. Quattro diverse varianti, un unico linguaggio: una proposta versatile e contemporanea, pensata per vivere con naturalezza cucina, penisole e aree snack.

The Kudo collection evolves with a family of stools that reinterpret its identity and comfort, bringing the same balance between welcoming softness and design into more dynamic spaces. The padded seat and backrest, soft and enveloping, offer surprising comfort, while the Mellow Blend fabric, with its soft hand and nuanced tones, enhances its sensory quality. Four different versions, one shared language: a versatile and contemporary proposal, designed to fit naturally into kitchens, islands and snack areas.

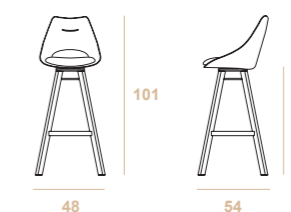
KUDO
COD. SG1B4



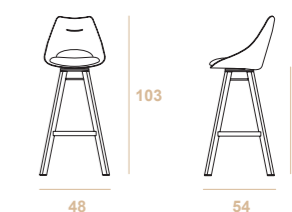
KUDO ROUND
COD. SG1R5



KUDO PLUS
COD. SG1B5



KUDO PLUS TWIST
COD. SG1B6



KUDO ROUND | SG1R5

Sgabello regolabile in altezza con struttura in Metallo Bronzo 0112 e rivestimento in tessuto Mellow Blend Panna 6E02.
Height-adjustable stool with Metal Bronze 0112 frame and Mellow Blend Cream 6E02 fabric upholstery.



KUDO PLUS | SG1B5
Sgabello fisso con struttura in Metallo Terra 0139 e rivestimento in tessuto Mellow Blend Mandorla 6E08.
Fixed stool with Metal Earth 0139 frame and Mellow Blend Almond 6E08 fabric upholstery.



KUDO | SG1B4
Sgabello regolabile in altezza con struttura in Metallo Grafite 0122 e rivestimento in tessuto Mellow Blend Greige 6E09.
Height-adjustable stool with Metal Graphite 0122 frame and Mellow Blend Greige 6E09 fabric upholstery.

Oyster

Oyster eleva il concetto di contenimento a pura espressione formale. I suoi volumi netti diventano lo spartito su cui si innesta il dettaglio prezioso delle ante: un'estetica ispirata all'alta gioielleria che trasforma la superficie in un manufatto di rara raffinatezza. È un'architettura domestica capace di organizzare lo spazio con equilibrio e rigore, senza mai rinunciare al suo ruolo di protagonista scenografica della zona giorno.

Oyster Quadra si distingue per una struttura a quattro ante disposte su due livelli. La configurazione verticale ne trasforma l'equilibrio visivo, ampliandone la capacità contenitiva e rafforzandone la presenza scenografica, ideale per living contemporanei che cercano personalità e funzionalità in un'unica soluzione.

Oyster elevates the concept of storage into a pure expression of form. Its clean volumes become the framework upon which the refined detail of the doors is set: an aesthetic inspired by high jewellery that transforms the surface into an object of rare sophistication. It is a domestic architecture capable of organising space with balance and precision, without ever renouncing its role as a striking focal point in the living area.

Oyster Quadra stands out for its four-door structure arranged on two levels. This vertical configuration reshapes its visual balance, enhancing storage capacity and strengthening its scenic presence—ideal for contemporary living spaces seeking both personality and functionality in a single solution.

OYSTER | MA132

Madia con scocca in Laminato Spazzolato Vulcano 1L62 e ante in Laccato Antracite Metallizzato 1230.
Sideboard with structure in Brushed Laminate Volcano 1L62 and Lacquered Metallic Anthracite 1230 doors.



LYNX | SSC25

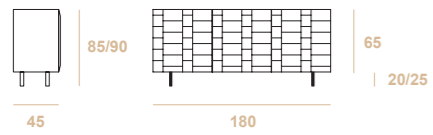
Specchiera in specchio Fumé 2921.
Mirror in Smoke 2921.

OYSTER | MA132

Madia con scocca in Laminato Spazzolato Vulcano 1L62 e ante in Laccato Antracite Metallizzato 1230.
Sideboard with structure in Brushed Laminate Volcano 1L62 and Lacquered Metallic Anthracite 1230 doors.

Oyster

OYSTER 180
COD. MA132



OYSTER | MA132

Madia con scocca in Laminato Spazzolato Vulcano 1L62 e ante in Laccato Antracite Metallizzato 1230.
Sideboard with structure in Brushed Laminate Vulcano 1L62 and Lacquered Metallic Anthracite 1230 doors.

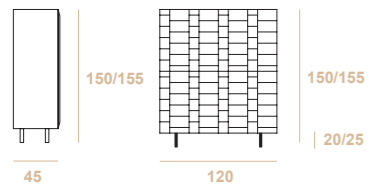


OYSTER QUADRA | MA133

Madia con scocca in Laminato Spazzolato Argilla 1L46 e ante in Laccato Champagne Perlato 1231.
Sideboard with structure in Brushed Laminate Clay 1L46 and Lacquered Pearl Champagne 1231 doors.

Oyster

OYSTER QUADRA
COD. MA133



OYSTER QUADRA | MA133
Madia con scocca in Laminato Spazzolato Argilla 1L46 e ante in Laccato Champagne Perlato 1231.
Sideboard with structure in Brushed Laminate Clay 1L46 and Lacquered Pearl Champagne 1231 doors.



Teti

Una presenza vitale che rompe la staticità degli ambienti con la grazia di un movimento naturale. Teti fonde contemporaneità e ispirazione organica, attraverso ante caratterizzate da una superficie ondulata morbida. Progettata per dialogare con la luce, questa madia trasforma la necessità funzionale in un'esperienza estetica frizzante e leggera, portando il ritmo sinuoso degli elementi naturali anche all'interno di ambienti domestici più contenuti.

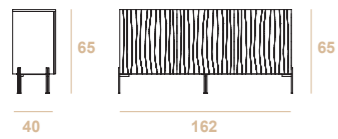
A vibrant presence that breaks the stillness of interiors with the grace of a natural movement. Teti blends contemporary design with organic inspiration through doors defined by a soft, undulating surface. Designed to interact with light, this sideboard transforms functional needs into a lively and lightweight aesthetic experience, bringing the sinuous rhythm of natural elements into more compact domestic spaces.



Teti

collezione 2026

TETI
COD. MA136



TETI | MA136

Madia con scocca in Laccato Ecimeri Perla 1228 e ante in Laccato Perla 1Q28.
Sideboard with structure in Excimer Lacquered Pearl 1228 and Lacquered Pearl 1Q28 doors.

Patchwork

Nata dal dialogo sinergico con l'omonima specchiera, Patchwork traspone sul volume l'eleganza del vetro riflettente, alternando finiture che sfidano la percezione spaziale. Il gioco di contrasti delle ante è sapientemente calibrato da una struttura laccata, che agisce come un contrappunto materico. Il risultato è un arredo scenografico capace di valorizzare l'ambiente attraverso un gioco di profondità e una sobria, ma audace, coerenza estetica.

Born from a synergistic dialogue with the mirror of the same name, Patchwork translates the elegance of reflective glass into volume, alternating finishes that challenge spatial perception. The interplay of contrasts on the doors is carefully balanced by a lacquered structure, acting as a material counterpoint. The result is a striking piece capable of enhancing the space through a play of depth and a sober yet bold aesthetic coherence.





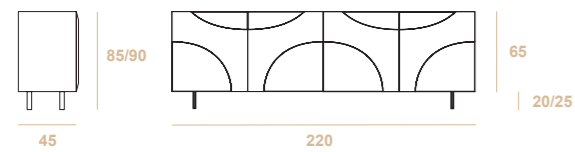
PATCHWORK | MA135

Madia con scocca in Laminato Opaco Sabbia 1N25 e ante in Laccato Sabbia 1225 con inserti in specchio Bronzo 2912 e specchio Fumé 2921.
Sideboard with structure in Matte Laminate Sand 1N25 and Lacquered Sand 1225 doors with Bronze 2912 mirror and Smoke 2921 mirror inserts.

Patchwork

collezione 2026

PATCHWORK
COD. MA135



PATCHWORK | SSC24
Specchiera composta da specchi Bronzo 2912, Fumé 2921 e Argento 2940.
Mirror composed of Bronze 2912, Smoke 2921 and Silver 2940 mirrors.

PATCHWORK | MA135
Madia con scocca in Laminato Spazzolato Vulcano 1L62 e ante in Laccato Antracite Metallizzato 1230 con inserti in specchio Bronzo 2912 e specchio Fumé 2921.
Sideboard with structure in Brushed Laminate Vulcano 1L62 and Lacquered Metallic Anthracite 1230 doors with Bronze 2912 mirror and Smoke 2921 mirror inserts.

Medea

Medea trasforma la staticità del volume in un dinamismo fluttuante. Le sue ante, modellate come un drappeggio, evocano l'istante sospeso di un sipario che sta per aprirsi, conferendo alla madia un'anima teatrale. È un oggetto che vive di luce: le finiture finish perlato e metallizzato scorrono sulle ondulazioni della superficie come un riverbero, accentuandone profondità e movimento per lasciare spazio a un'eleganza sinuosa che arreda l'ambiente con una presenza inconfondibile.

Medea transforms the static nature of volume into a sense of fluid dynamism. Its doors, shaped like drapery, evoke the suspended moment of a curtain about to open, giving the sideboard a theatrical soul. It is an object that lives through light: the pearlescent and metallic finishes flow across the undulating surface like a shimmer, enhancing its depth and movement, making way for a sinuous elegance that defines the space with a distinctive presence.

MEDEA | MA134

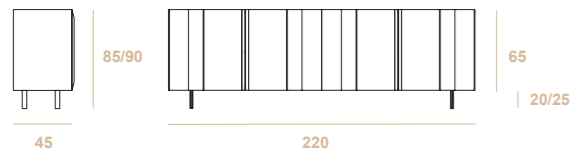
Madia con scocca in Laminato Spazzolato Argilla 1L46 e ante in Laccato Champagne Perlato 1231.
Sideboard with structure in Brushed Laminate Clay 1L46 and Lacquered Pearl Champagne 1231 doors.



KYOTO | PT1B7
Poltroncina con struttura in Metallo Nero 0110 e rivestimento Clean Touch Sabbia 6J04.
Armchair with Metal Black 0110 frame and Clean Touch Sand 6J04 upholstery.

MEDEA | MA134
Madia con scocca in Laminato Spazzolato Argilla 1L46 e ante in Laccato Champagne Perlato 1231.
Sideboard with structure in Brushed Laminate Clay 1L46 and Lacquered Pearl Champagne 1231 doors.

MEDEA
COD. MA134



MEDEA | MA134

Madia con scocca in Laminato Spazzolato Vulcano 1L62 e ante in Laccato Antracite Metallizzato 1230.
Sideboard with structure in Brushed Laminate Vulcano 1L62 and Lacquered Metallic Anthracite 1230 doors.

Dalia Quadra

La collezione Dalia si amplia con la nuova versione Quadra, riscrivendo le regole del contenimento attraverso un'estetica che punta alla verticalità. La disposizione delle quattro ante genera un ritmo compositivo armonico, trasformando la madia in un elemento architettonico capace di dilatare i volumi dello spazio. I frontali tridimensionali acquistano ulteriore profondità grazie alle finiture in laccato spazzolato, che mettono in risalto le geometrie e valorizzano il dialogo tra luce e superficie, conferendo al mobile un carattere scenografico ma equilibrato. Una sintesi perfetta di versatilità e eleganza, progettata per dialogare con naturalezza sia con il fascino del classico che con l'essenzialità del contemporaneo.

The Dalia collection expands with the new Quadra version, redefining storage through an aesthetic that emphasizes verticality. The arrangement of the four doors creates a harmonious compositional rhythm, transforming the sideboard into an architectural element capable of expanding the perception of space. The three-dimensional fronts gain further depth through brushed lacquered finishes, which highlight the geometries and enhance the dialogue between light and surface, giving the piece a striking yet balanced character. A perfect synthesis of versatility and elegance, designed to integrate naturally with both the charm of classic interiors and the essential language of contemporary design.

DALIA QUADRA | MA138
 Madia con scocca in Laminato Opaco Sabbia 1N25
 e ante in Laccato Bronzo Spazzolato 1241.
 Sideboard with structure in Matte Laminate Sand 1N25
 and Lacquered Brushed Bronze 1241 doors.

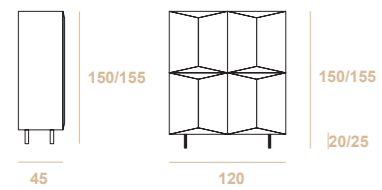


DALIA QUADRA | MA138
Madia con scocca in Laminato Opaco Sabbia 1N25 e ante in Laccato Bronzo Spazzolato 1241.
Sideboard with structure in Matte Laminate Sand 1N25 and Lacquered Brushed Bronze 1241 doors.

Dalia Quadra

collezione 2026

DALIA QUADRA
COD. MA138



DALIA QUADRA | MA138
Madia con scocca in Laminato Opaco Sabbia 1N25 e ante in Laccato Bronzo Spazzolato 1241.
Sideboard with structure in Matte Laminate Sand 1N25 and Lacquered Brushed Bronze 1241 doors.

Altea Quadra

Con la versione Quadra, la collezione Altea evolve verso una modularità più audace. Il segno distintivo del progetto si esprime nell'incontro tra la precisione della scocca e il dinamismo organico delle ante in vetro, le cui increspature superficiali creano un gioco di rifrazioni eleganti e profonde, capaci di amplificare il dialogo tra luce e materia. Una sintesi di versatilità e carattere, progettata per integrarsi con naturalezza in ambienti contemporanei e set d'arredo articolati, mantenendo intatta l'identità distintiva della collezione.

With the Quadra version, the Altea collection evolves toward a more daring modularity. The distinctive signature of the design emerges in the interplay between the precision of the frame and the organic dynamism of the glass doors, whose textured surface creates elegant, deep refractions that enhance the dialogue between light and material. A synthesis of versatility and character, designed to integrate naturally into contemporary interiors and more articulated settings, while preserving the collection's distinctive identity.

ALTEA QUADRA | MA137

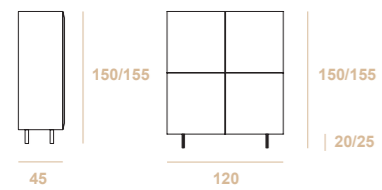
Madia con scocca in Laminato Spazzolato Argilla 1L46 e ante in vetro Dune Oro 2861.
Sideboard with structure in Brushed Laminate Clay 1L46 and Dune Glass Gold 2861 doors.



Altea Quadra

collezione 2026

ALTEA QUADRA
COD. MA137



ALTEA QUADRA | MA137
Madia con scocca in Laminato Spazzolato Vulcano 1L62 e ante in vetro Dune Fumé 2863.
Sideboard with structure in Brushed Laminate Volcano 1L62 and Dune Glass Smoke 2863 doors.

Calliope

Oltre la superficie, verso un volume ricercato. In Calliope, la maestria artigianale incontra la visione moderna: le ante pantografate disegnano una trama di incisioni che gioca con la luce, mentre la spazzolatura ne valorizza profondità e carattere. Disponibile nelle versioni a tre o quattro ante, Calliope è un omaggio all'equilibrio formale, un volume solido che respira attraverso i dettagli e arricchisce il living con un'eleganza senza tempo.

Beyond the surface, towards a refined volume. In Calliope, craftsmanship meets a modern vision: the routed doors create a pattern of engravings that plays with light, while the brushed finish enhances their depth and character. Available in three- or four-door versions, Calliope is a tribute to formal balance—a solid volume that breathes through its details, enriching the living space with timeless elegance.

CALLIOPE | MA128

Madia con scocca in Laminato Spazzolato Vulcano 1L62 e ante in Laccato Argento Spazzolato 1240.
Sideboard with structure in Brushed Laminate Vulcano 1L62 and Lacquered Brushed Silver 1240 doors.




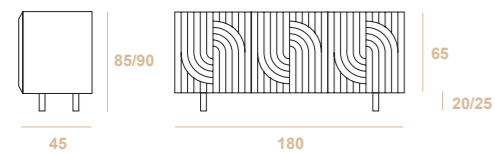
CALLIOPE | MA128
Madia con scocca in Laminato Spazzolato Argilla 1L46 e ante in Bronzo Spazzolato 1241.
Sideboard with structure in Brushed Laminate Clay 1L46 and Lacquered Brushed Bronze 1241 doors.

Calliope

collezione 2026

CALLIOPE 180
COD. MA128

CALLIOPE 220
COD. MA129



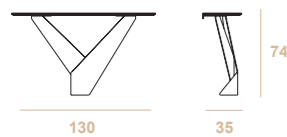
CALLIOPE | MA128
Madia con scocca in Laminato Spazzolato Argilla 1L46 e ante in Laccato Bronzo Spazzolato 1241.
Sideboard with structure in Brushed Laminate Clay 1L46 and Lacquered Brushed Bronze 1241 doors.

Psyche

La consolle Psyche è una riflessione sulla leggerezza. Il basamento avvolto e il piano sottile costruiscono un'armonia visiva che si adatta a ogni linguaggio architettonico. Concepita per essere personalizzata in ogni dettaglio, è la soluzione ideale per chi cerca un pezzo d'arredo capace di unire funzionalità e presenza scenica con un'eleganza sottile e mai scontata.

The Psyche console is a reflection on lightness. The enveloping base and the slim top create a visual harmony that adapts to any architectural language. Designed to be customized in every detail, it is the ideal solution for those seeking a piece that combines functionality and visual presence with subtle, never predictable elegance.

PSYCHE
COD. CO185



PSYCHE | CO185
Consolle con struttura in Metallo Soft White 0118 e piano in Gres Lucido Carrara 3828.
Console with Metal Soft White 0118 frame and Glossy Porcelain Stoneware Carrara 3828 top.



PSYCHE | CO185
Consolle con struttura in Metallo Dark Champagne 0168 e piano in Gres Opaco Warm Travertine 3835.
Console with Metal Dark Champagne 0168 frame and Matte Porcelain Stoneware Warm Travertine 3835 top.

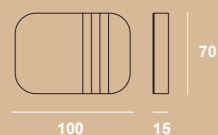
Foil

Mirror | Sideboard

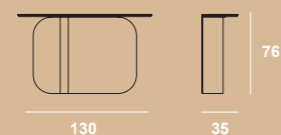
Foil nasce da un gesto essenziale e potente: una piega metallica che rompe la linearità per farsi dettaglio armonico. È un dialogo continuo tra la consolle e la specchiera, dove il metallo si protende oltre la superficie creando giochi di ombre, profondità e movimento. Progettati per vivere in simbiosi o come elementi indipendenti, i pezzi del set Foil bilanciano il rigore della struttura con la ricchezza delle superfici e il gioco della luce. Una soluzione sofisticata per trasformare ingressi e zone di passaggio in quinte vistose.

Foil is born from an essential and powerful gesture: a metal fold that breaks linearity to become a harmonious detail. It is a continuous dialogue between the console and the mirror, where metal extends beyond the surface, creating plays of shadow, depth and movement. Designed to live in synergy or as independent elements, the pieces of the Foil set balance the rigor of the structure with the richness of the surfaces and the play of light. A sophisticated solution to transform entryways and transitional spaces into striking backdrops.

FOIL SPECCHIERA
COD. SSC35



FOIL CONSOLLE
COD. CO186



FOIL | SSC35

Specchiera con struttura in Metallo Dark Champagne 0168 e pannelli in specchio Bronzo 2912.
Mirror with Metal Dark Champagne 0168 frame and Bronze 2912 mirror panels.

FOIL | CO186

Consolle con struttura in Metallo Dark Champagne 0168 e piano in Gres Opaco Warm Travertine 3835.
Console with Metal Dark Champagne 0168 frame and Matte Porcelain Stoneware Warm Travertine 3835 top.

**LEVITY 55 | PP123**

Libreria con struttura in Metallo Bronzo 0112 e ripiani in Vetro Trasparente Miele 2012.
Bookcase with Metal Bronze 0112 frame and Transparent Glass Honey 2012 shelves.

FOIL | SSC35

Specchiera con struttura in Metallo Dark Champagne 0168 e pannelli in specchio Bronzo 2912.
Mirror with Metal Dark Champagne 0168 frame and Bronze 2912 mirror panels.

FOIL | CO186

Consolle con struttura in Metallo Dark Champagne 0168 e piano in Gres Opaco Warm Travertine 3835.
Console with Metal Dark Champagne 0168 frame and Matte Porcelain Stoneware Warm Travertine 3835 top.





Revolve

Una silhouette essenziale arricchita da un dettaglio inaspettato. Revolve interpreta in chiave contemporanea il concetto di specchiera attraverso una finitura ondulata che ne percorre il lato, creando un dialogo tra rigore geometrico e decoro raffinato. Quadrata o rettangolare, è la sintesi perfetta tra funzione e carattere: un complemento versatile che valorizza la parete con un linguaggio estetico distintivo e pulito.

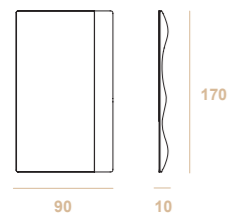
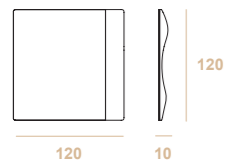
An essential silhouette enriched by an unexpected detail. Revolve reinterprets the concept of the mirror in a contemporary way through a wavy finish running along its side, creating a dialogue between geometric rigor and refined decoration. Square or rectangular, it is the perfect synthesis of function and character: a versatile piece that enhances the wall with a distinctive and clean aesthetic language.



REVOLVE 120 | SSC36
Specchiera in specchio Bronzo 2912.
Mirror in Bronze 2912.

REVOLVE 120
COD. SSC36

REVOLVE 170
COD. SSC37



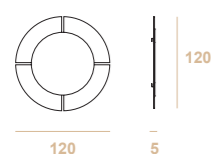
REVOLVE 170 | SSC37
Specchiera in specchio Fumé 2921.
Mirror in Smoke 2921.

Altea

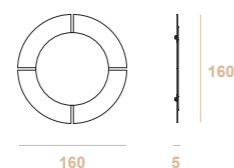
Non un semplice specchio, ma un'architettura di luce che cattura e restituisce l'energia della stanza. La cornice in vetro Dune nasce da una lavorazione esclusiva che modella il vetro come sabbia mossa dal vento, creando una trama di ombre e bagliori in costante mutamento. I quattro quadranti organizzano il riflesso in un ritmo geometrico deciso, trasformando la superficie in un'opera vibrante che dona profondità e una nuova identità alla parete.

Not just a mirror, but an architecture of light that captures and reflects the energy of the room. The Dune glass frame is created through an exclusive process that shapes the glass like wind-swept sand, forming a pattern of shadows and highlights in constant motion. The four quadrants organise the reflection into a bold geometric rhythm, transforming the surface into a vibrant composition that adds depth and a new identity to the wall.

ALTEA 120
COD. SSC34



ALTEA 160
COD. SSC33



ALTEA 160 | SSC33

Specchiera con cornice in vetro Dune Oro 2861 e specchio Bronzo 2912.
Mirror with frame in Dune Glass Gold 2861 and Bronze 2912 mirror.



ALTEA 180 | MA119
Madia con scocca in Laminato Spazzolato Vulcano 1L62 e ante in vetro Dune Fumé 2863.
Sideboard with structure in Brushed Laminate Volcano 1L62 and Dune Glass Smoke 2863 doors.

ALTEA 120 | SSC34
Specchiera con cornice in vetro Dune Fumé 2863 e specchio Fumé 2921.
Mirror with frame in Dune Glass Smoke 2863 and Smoke 2921 mirror.

Deck

Un gioco armonico di pieni e vuoti definisce l'estetica di Deck, trasformando la materia in semplicità visiva. Progettato come fulcro dell'area living, offre un'ampia superficie d'appoggio senza mai ingombrare lo sguardo. La struttura in metallo ne esprime il carattere essenziale e contemporaneo, mentre la versione Cover, con struttura rivestita in Easy-Touch, introduce una dimensione più morbida e sensoriale, capace di arricchire l'ambiente con una sofisticata qualità tattile. Grazie a un'estrema flessibilità cromatica e materica, Deck si conferma lo strumento ideale per creare continuità stilistica o accenti di carattere in ogni visione d'interno.

A harmonious interplay of solids and voids defines Deck's aesthetic, transforming material into visual simplicity. Designed as the focal point of the living area, it offers a generous surface without ever overwhelming the space. The metal structure expresses its essential and contemporary character, while the Cover version, with its Easy-Touch coated structure, introduces a softer, more sensory dimension, enriching the environment with a refined tactile quality. Thanks to its exceptional chromatic and material flexibility, Deck proves to be the ideal tool for creating stylistic continuity or distinctive accents in any interior vision.

DECK | TL1A1

Tavolino con struttura in Metallo Terra 0139 e piano in Gres Lucido Forest Beige 3831.
Coffee table with Metal Earth 0139 frame and Glossy Porcelain Stoneware Forest Beige 3831 top.



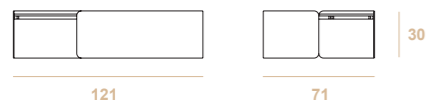
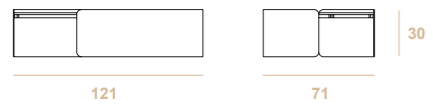
DECK COVER | TL1A2
Tavolino con struttura in rivestimento Easy Touch Verdebosco 6K35 e piano in Gres Opaco Calacatta 3808.
Coffee table with Easy Touch Woodgreen 6K35 coated frame and Matte Porcelain Stoneware Calacatta 3808 top.

Deck

collezione 2026

DECK
COD. TL1A1

DECK COVER
COD. TL1A2



DECK COVER | TL1A2
Tavolino con struttura in rivestimento Easy Touch Terra di Siena 6K12 e piano in Gres Lucido Natural Taj Mahal 3836.
Coffee table with Easy Touch Terra di Siena 6K12 coated frame and Glossy Porcelain Stoneware Natural Taj Mahal 3836 top.



Pod Pod Corner

Pod e Pod Corner abitano lo spazio con eleganza e dinamismo. Il basamento centrale, aperto, lascia filtrare la luce e crea giochi di pieni e vuoti che animano la scena. Pod si propone come il cuore conviviale del living, mentre Pod Corner nasce per accompagnare angoli e lati del living con leggerezza e armonia.

La versione in metallo si distingue per solidità e linearità, mentre la versione Cover, con struttura rivestita in Easy-Touch, aggiunge morbidezza e invita a vivere lo spazio con una nuova sensazione di sofisticata tattilità. Un gesto progettuale che si fa atmosfera, discreto ma profondamente distintivo.

Pod and Pod Corner inhabit the space with elegance and dynamism. The open central base allows light to pass through, creating an interplay of solids and voids that animates the scene. Pod becomes the convivial heart of the living area, while Pod Corner is designed to complement corners and sides of the space with lightness and harmony.

The metal version stands out for its solidity and linearity, while the Cover version, with its Easy-Touch coated structure, introduces softness and invites a new, refined tactile experience. A design gesture that becomes atmosphere—subtle, yet deeply distinctive.

POD CORNER | TL197

Tavolino con struttura in Metallo Terra 0139 e piano in Gres Opaco Warm Travertine 3835.
Coffee table with Metal Earth 0139 frame and Matte Porcelain Stoneware Warm Travertine 3835 top.



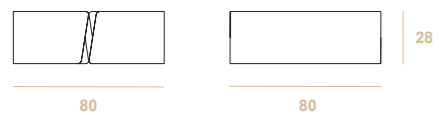
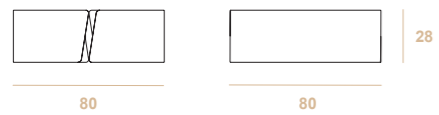
POD CORNER | TL197
Tavolino con struttura in Metallo Terra 0139 e piano in Gres Opaco Warm Travertine 3835.
Coffee table with Metal Earth 0139 frame and Matte Porcelain Stoneware Warm Travertine 3835 top.

POD | TL195
Tavolo con struttura in Metallo Nero 0110 e piano in Gres Lucido Arabescato 3818.
Table with Metal Black 0110 frame and Glossy Porcelain Stoneware Arabesque 3818 top.

Pod

POD
COD. TL195

POD COVER
COD. TL196



POD COVER | TL196

Tavolino con struttura rivestita in Easy Touch Terra di Siena 6K12 e piano in Gres Opaco Warm Travertine 3835.
Coffee table with Easy-Touch Terra di Siena 6K12 coated frame and Matte Porcelain Stoneware Warm Travertine 3835 top.

POD CORNER COVER | TL198

Tavolino con struttura rivestita in Easy Touch Verdebosco 6K35 e piano in Gres Opaco Silk Travertine 3834.
Coffee table with Easy-Touch Woodgreen 6K35 coated frame and Matte Porcelain Stoneware Silk Travertine 3834 top.



POD CORNER COVER | TL198

Tavolino con struttura rivestita in Easy Touch Pietra 6K26 e piano in Gres Opaco Silk Travertine 3834.
Coffee table with Easy Touch Stone 6K26 coated frame and Matte Porcelain Stoneware Silk Travertine 3834 top.



POD COVER | TL196

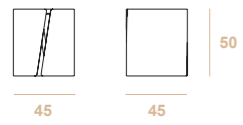
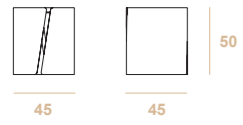
Tavolino con struttura rivestita in Easy Touch Terra di Siena 6K12 e piano in Gres Opaco Warm Travertine 3835.
Coffee table with Easy Touch Terra di Siena 6K12 coated frame and Matte Porcelain Stoneware Warm Travertine 3835 top.

Pod



POD CORNER
COD. TL197

POD CORNER COVER
COD. TL198



POD CORNER COVER | TL198

Tavolino con struttura rivestita in Easy Touch Verdebosco 6K35 e piano in Gres Opaco Silk Travertine 3834.
Coffee table with Easy Touch Woodgreen 6K35 coated frame and Matte Porcelain Stoneware Silk Travertine 3834 top.

Cloud

Cloud Corner

Cloud è un tavolino dal design poetico e leggero come la nuvola da cui prende il nome. La forma sinuosa del piano, combinata con la trasparenza del vetro, crea un dialogo elegante tra luce e materia, trasformandolo in una presenza eterea all'interno dell'ambiente.

Accanto alla versione principale, pensata per diventare un delicato punto focale del living, Cloud Corner interpreta la stessa leggerezza in una dimensione più raccolta, ideale per accompagnare angoli e spazi laterali con armonia e continuità.

Le varianti cromatiche cenere e miele introducono un raffinato equilibrio tra toni freddi e caldi, valorizzando ulteriormente il carattere sospeso e luminoso del progetto.

Cloud is a coffee table with a poetic and lightweight design, inspired by the cloud from which it takes its name. The sinuous shape of the top, combined with the transparency of glass, creates an elegant dialogue between light and material, turning it into an ethereal presence within the space.

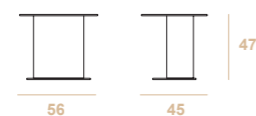
Alongside the main version, designed to become a delicate focal point in the living area, Cloud Corner interprets the same lightness in a more compact dimension, ideal for complementing corners and side spaces with harmony and continuity.

The ash and honey color variants introduce a refined balance between cool and warm tones, further enhancing the suspended and luminous character of the design.

CLOUD
COD. TLC31



CLOUD CORNER
COD. TLC32



CLOUD | TLC31
Tavolo in Vetro Trasparente Cenere 2022.
Table in Transparent Glass Ash 2022.



CLOUD CORNER | TLC32
Tavolino in Vetro Trasparente Miele 2012.
Coffee table in Transparent Glass Honey 2012.

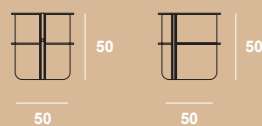
CLOUD | TLC31
Tavolo in Vetro Trasparente Cenere 2022.
Table in Transparent Glass Ash 2022.

Hold

Hold è un piccolo gesto di stile nel living: la struttura in metallo sagomata accompagna i movimenti quotidiani, accogliendo riviste e oggetti con discreta eleganza. Le fessure, semplici ma decise, trasformano l'ordine in dettaglio scenico, conferendo al tavolino leggerezza, carattere e una presenza che valorizza ogni ambiente.

Hold is a small gesture of style in the living space: the shaped metal structure follows everyday movements, holding magazines and objects with discreet elegance. The slits, simple yet defined, turn order into a striking detail, giving the table lightness, character, and a presence that enhances any environment.

HOLD
COD. TL194



HOLD | TL194
Tavolino con struttura in Metallo Terracotta 0162.
Coffee table with Metal Terracotta 0162 frame.



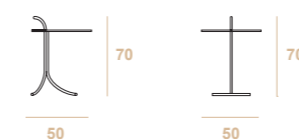
HOLD | TL194
Tavolino con struttura in Metallo Terracotta 0162.
Coffee table with Metal Terracotta 0162 frame.

Edge

Edge nasce per abitare il limite, posizionandosi con naturalezza lungo il bracciolo del divano per portare la funzione esattamente dove serve. Non è un oggetto statico, ma un complice dei tuoi momenti di pausa: la maniglia integrata ne suggerisce il carattere dinamico, invitandoti a spostarlo con un solo gesto. Una silhouette sottile in metallo che sfida la gravità.

Edge is designed to inhabit the edge, positioning itself naturally along the armrest of the sofa to bring function exactly where it's needed. It is not a static object, but a companion to your moments of pause: the integrated handle suggests its dynamic nature, inviting you to move it with a single gesture. A slim metal silhouette that defies gravity.

EDGE
COD. TL193



EDGE | TL193
Tavolino in Metallo Blu Di Prussia 0164.
Coffee table in Metal Prussian Blue 0164.



EDGE | TL193
Tavolino in Metallo Blu Di Prussia 0164.
Coffee table in Metal Prussian Blue 0164.

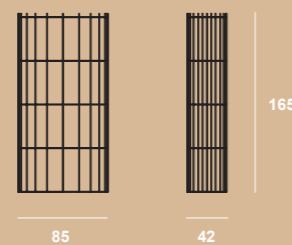
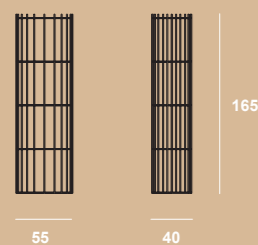
Levity

Oltre il concetto di libreria, Levity è un filtro leggero che definisce gli ambienti con trasparenza. La sua struttura aperta valorizza la verticalità e il contenuto, diventando una tela bianca per la libertà espressiva. Progettata per essere libera e autonoma, si inserisce nel living come un segno grafico nitido, capace di dare ritmo e profondità senza appesantire l'orizzonte domestico.

Beyond the concept of a bookcase, Levity is a light filter that defines spaces with transparency. Its open structure enhances verticality and content, becoming a blank canvas for expressive freedom. Designed to be freestanding and autonomous, it fits into the living area as a sharp graphic mark, capable of giving rhythm and depth without weighing down the domestic horizon.

LEVITY 55
COD. PP123

LEVITY 85
COD. PP124



LEVITY 85 | PP124

Libreria con struttura in Metallo Nero 0110 e ripiani in Vetro Trasparente Cenere 2022.
Bookcase with Metal Black 0110 frame and Transparent Glass Ash 2022 shelves.



LEVITY 55 | PP123

Libreria con struttura in Metallo Bronzo 0112 e ripiani in Vetro Trasparente Miele 2012.
Bookcase with Metal Bronze 0112 frame and Transparent Glass Honey 2012 shelves.



LEVITY 85 | PP124
Libreria con struttura in Metallo Nero 0110 e ripiani in Vetro Trasparente Cenere 2022.
Bookcase with Metal Black 0110 frame and Transparent Glass Ash 2022 shelves.

LEVITY 55 | PP123
Libreria con struttura in Metallo Bronzo 0112 e ripiani in Vetro Trasparente Miele 2012.
Bookcase with Metal Bronze 0112 frame and Transparent Glass Honey 2012 shelves.

CERTIFICAZIONI

CERTIFICATIONS



Le componenti in legno ed i pannelli che utilizziamo sono certificati in classe E1 (a bassa emissione di formaldeide).

The wooden components and panels we use are certified in class E1 (low formaldehyde emission).



I nostri prodotti sono registrati e autorizzati REACH (Registration, Evaluation, Authorisation and Restriction of Chemicals). L'acronimo si riferisce al Regolamento CE n. 1907/2006, che prevede la registrazione, valutazione, autorizzazione e restrizione di tutte le sostanze chimiche prodotte o importate nell'Unione Europea.

Our products are registered and authorized by REACH (Registration, Evaluation, Authorization and Restriction of Chemicals). The acronym refers to the EC Regulation n. 1907/2006, which provides for the registration, evaluation, authorization and restriction of all chemical substances produced or imported into the European Union.



Gli imballaggi utilizzati per i nostri prodotti e molte componenti degli stessi sono realizzati con materiali riciclabili. Una volta utilizzati possono quindi essere recuperati e processati per tornare ad essere materia prima in un nuovo ciclo produttivo. Informati sulle modalità di raccolta e riciclo nella tua zona!

The packaging used for our products and many of their components are made from recyclable materials. Once used they can then be recovered and processed to return to being a raw material in a new production cycle. Check about the collection and recycling procedures in your area!

AVVERTENZE

WARNINGS

collezione 2026

Target Point si riserva la facoltà di modificare in qualunque momento e senza preavviso le caratteristiche tecniche degli elementi usati nel presente catalogo. La ditta Target Point si riserva inoltre il diritto di apportare ai propri prodotti le modifiche che si riterranno necessarie o utili al fine di migliorarli senza pregiudicarne le caratteristiche essenziali.

Alcuni accessori presenti nelle immagini fotografiche non sono prodotti dalla ditta Target Point.

È vietata ogni riproduzione totale o parziale in Italia e all'estero. Si prega di far riferimento al listino prezzi per informazioni dettagliate.

Target Point reserves the right to modify the technical characteristics of the elements used in this catalogue at any time and without notice. Target Point also reserves the right to make any changes to its products that are deemed necessary or useful in order to improve them without compromising their essential characteristics.

Some accessories shown in the photographs are not produced by Target Point.

Any total or partial reproduction in Italy and abroad is prohibited. Please refer to the price list for detailed information.

INFO UTILI

USEFUL INFO

collezione 2026

PROMOZIONI / PROMOTIONS

Scopri le vantaggiose offerte valide fino ad esaurimento scorte nella sezione PROMOZIONI del nostro sito.

Discover the advantageous offers valid while stocks last in the PROMOTIONS section of our website.



COMUNICAZIONI / NEWSLETTER

Assicuratevi di essere iscritti alla nostra lista contatti per ricevere le comunicazioni aziendali ed essere sempre aggiornati sulle novità dell'azienda.

Make sure you are subscribed on our contact list to receive corporate communications and always be updated on company news.



FILTRO PRODOTTI IN RETE / ONLINE PRODUCT FILTER

Trovare i prodotti con le caratteristiche che hai in mente è ancora più semplice grazie alla possibilità di filtrare i risultati sul nostro sito! Provalo subito!

Finding the products with the features you have in mind is even easier thanks to the filter on our website! Try it now!



ORDINI / ORDERS

 vendite@targetpoint.it

 sales@targetpoint.it

ASSISTENZE / HELP

 help@targetpoint.it

CONTATTI / CONTACTS

 (0039) 0424219797

 info@targetpoint.it

 export@targetpoint.it

RETI SOCIALI / SOCIAL NETWORK

 [targetpointdesign](#)

 [targetpoint srl](#)

 [TargetPointTube](#)

 [Target Point Srl](#)

Target Point New S.r.l.

Via Basse, 13/H
36056 Tezze sul Brenta (VI) ITALY
t. +39 0424 219797

info@targetpoint.it
targetpoint.it

